



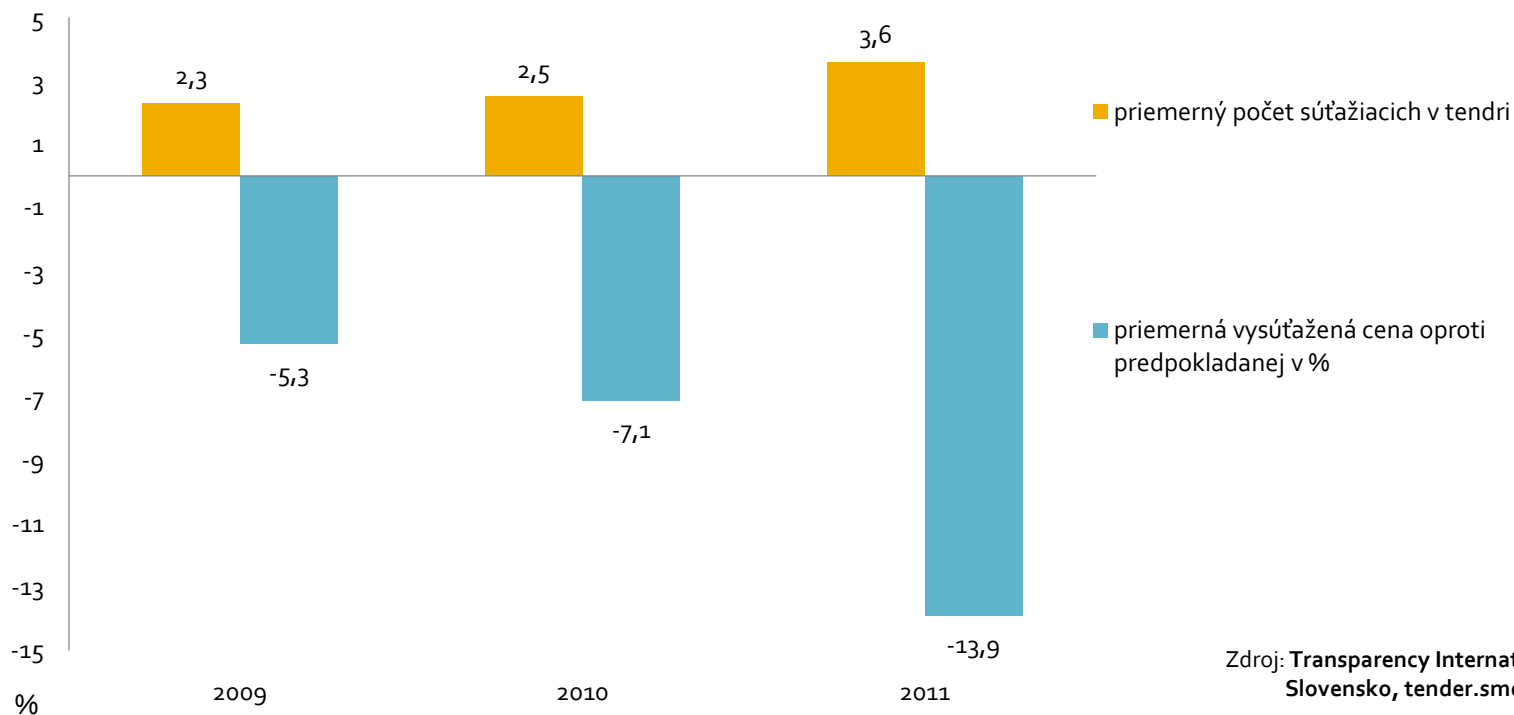
TRANSPARENCY
INTERNATIONAL
SLOVENSKO

Ako skvalitniť štátne tendre: Reformy z roku 2011 a nové výzvy

Máj 2012
Gabriel Šípoš

Vývoj 2009-2011

Vývoj súťaživosti a úspor vo verejných tendroch



Zdroj: Transparency International Slovensko, tender.sme.sk

Vývoj 2009-2011

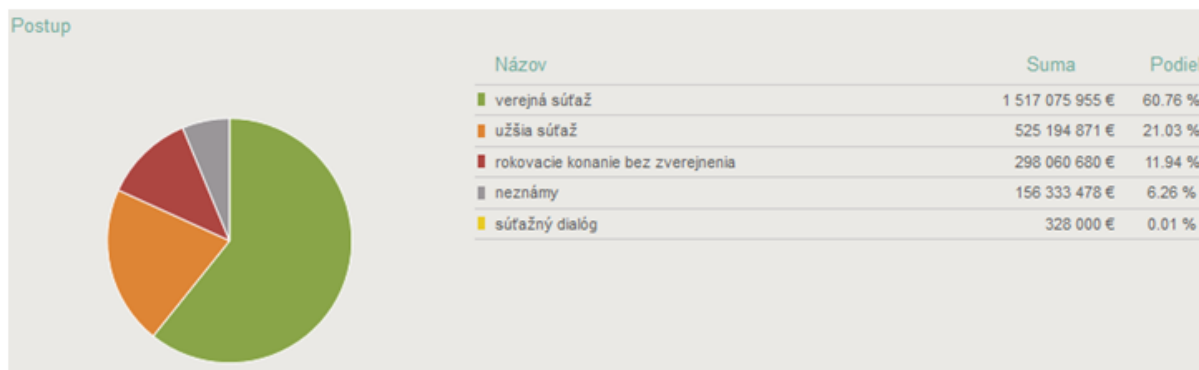
	rozdelenie podľa objemu výsledných obstaraných súm					
	Súčet v eur			podiel		
	2009	2010	2011	2009	2010	2011
priemerný počet uchádzačov	-	-	-	2,32	2,50	3,58
zákazky s 1 uchádzačom	1 778 888 973	942 263 495	502 219 620	47,4 %	35,1 %	37,8 %
zákazky s 2 uchádzačmi	467 893 512	785 424 012	256 021 379	12,5 %	29,3 %	19,3 %
zákazky s 3 uchádzačmi	730 044 299	494 092 907	205 077 155	19,4 %	18,4 %	15,5 %
zákazky s 4 uchádzačmi	396 700 085	175 907 123	70 975 837	10,6 %	6,6 %	5,3 %
zákazky s 5 a viac uchádzačmi	382 830 655	285 551 257	293 022 934	10,2 %	10,6 %	22,1 %
spolu	3 756 357 523	2 683 238 794	1 327 316 925	100,0 %	100,0 %	100,0 %

Vývoj 2009-2011

2009



2011

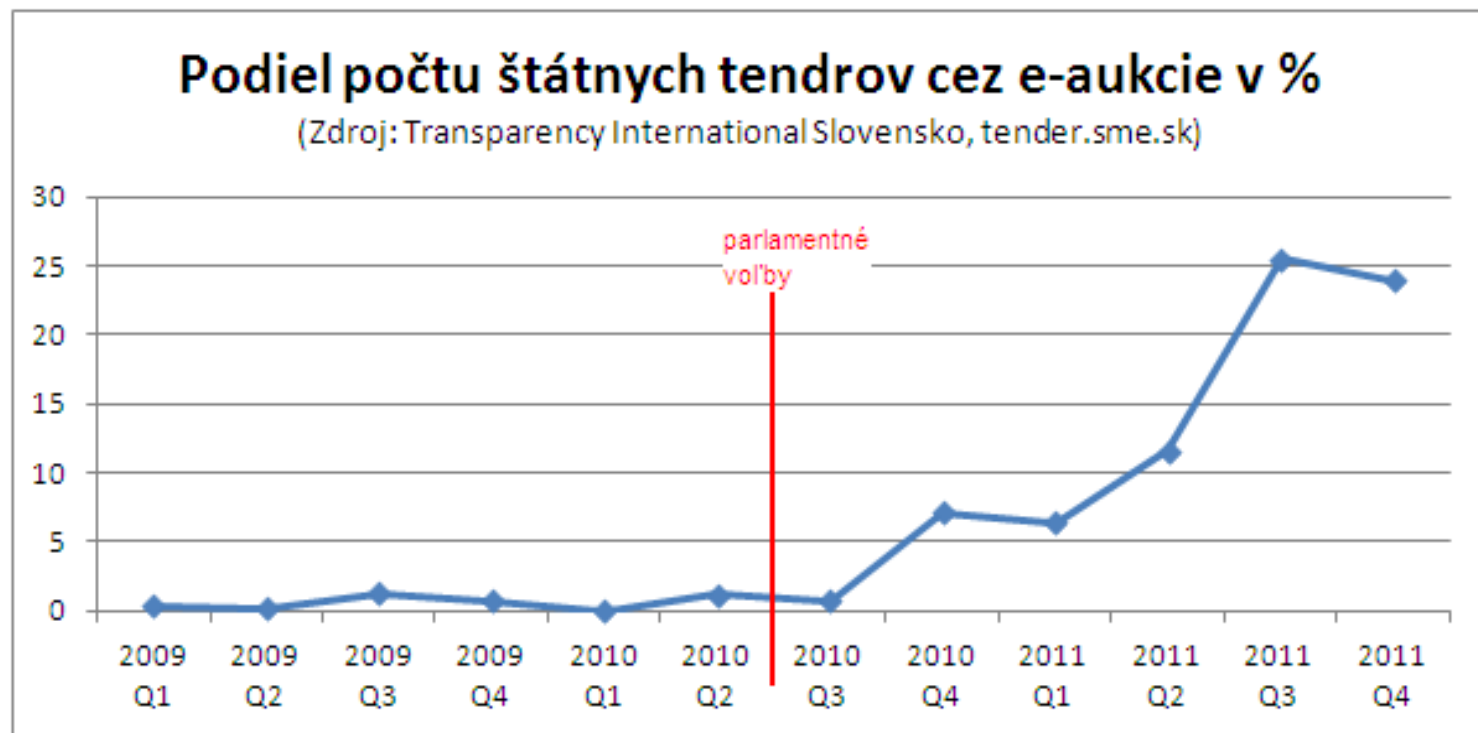


Zdroj: tender.sme.sk

Zmeny 2010-11

- **Elektronické aukcie** – povinne nadlimitné, od 2012 aj podlimitné
- **Užšie súťaže** – minimum 10 firiem, namiesto 5
- **Nižšie prahy** – 10 tisíc tovary a služby, 20 tisíc stavby
- **Zverejňovanie** – Vestník, Centrálny register zmlúv

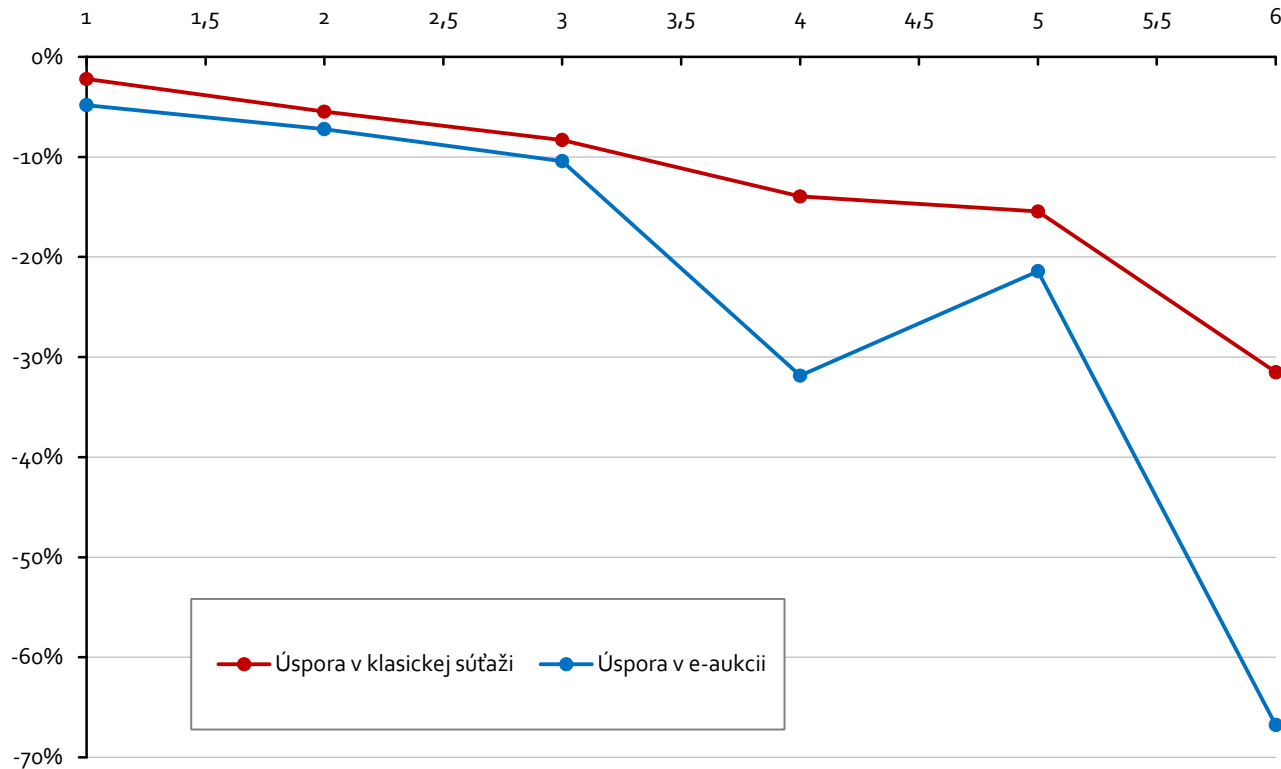
Vývoj 2009-2011



Vývoj 2009-2011

Vplyv počtu uchádzačov na úspory

(prepočty Transparency International Slovensko, 2009-2011)



Nedoriešené výzvy

- **Kvalita** – lepšia
špecifikácia, centralizácia, benchmarking, referencie (EÚ?)
- **Mimoriadne nízke ponuky** – *Škrtať najlepšie?* (43% s aspoň 3 ponukami, zvýšenie cien o 8-15%, ~300 mil. ročne)
- **ÚVO** – obmedzené kapacity, slabá analytika, politizácia
- **Administratíva** – pri podprahových aj 20% hodnoty zákazky, referencia až pri víťazovi, centralizácia
- **Verejná kontrola** – CRDVO, súťažné podklady