



TRANSPARENCY
INTERNATIONAL
SLOVENSKO

REBRÍČEK TRANSPARENTNOSTI 100 NAJVÄČŠÍCH SLOVENSKÝCH SAMOSPRÁV 2012

Gabriel Šípoš, 11.december 2012



Prečo mestá?

3,6 mld. eur – ročné výdavky
samospráv ≈ zdravotníctvo

30% – „v samosprávach je
úplatkárstvo veľmi rozšírené“ (2012)

2,7 mil. – počet obyvateľov v top
100 samosprávach

Otvorená samospráva 2012



OTVORENÁ SAMOSPRÁVA 2010

Hodnotenie 100 najväčších samospráv na Slovensku



SK | EN

> Rebríček samospráv

> Porovnanie samospráv

> Rebríček podľa oblastí

O projekte

Mestá a obce hospodária s 3,5 miliardami eur ročne. V sto najväčších samosprávach Slovenska žije 2,7 milióna ľudí. Transparency International Slovakia zhodnotila, nakoľko je vedenie týchto samospráv naklonené otvorenosti a transparentnosti voči svojim obyvateľom. Rebríček je založený na hodnotení poskytovania informácií obcami na ich weboch a cez infožiadosti, ako aj rozsahu nimi zavedených protikorupčných mechanizmov. Hodnotenie sa uskutočnilo počas septembra 2010.

[viac o projekte](#)

[Tabuľka miest podľa politík \(XLS\)](#)

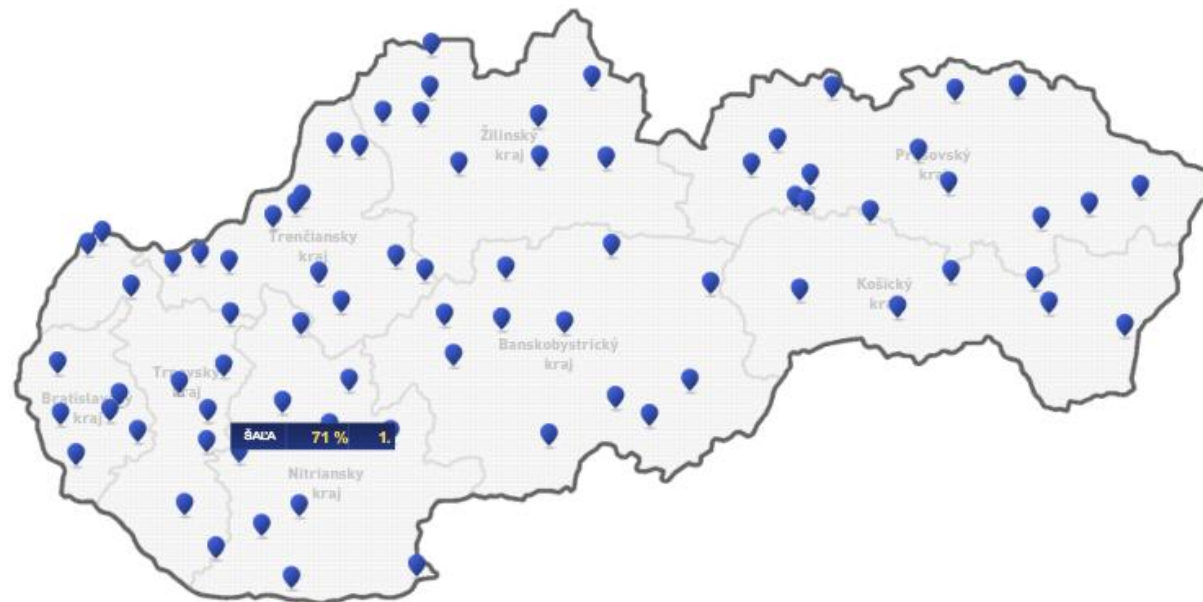
[FAQ \(najčastejšie kladené otázky\)](#)

[Tlačová správa \(PDF\)](#)

[Prezentácia \(PDF\)](#)

[Stiahnuť zoznam samospráv \(CSV\)](#)

Block...



Otvorená samospráva 2012

111 indikátorov

50%

Obstarávanie, narábanie s
majetkom, Dotácie

20%

Prístup k informáciám

30%

Účast' verejnosti na
rozhodovaní, Personálna
politika, Etika

Zdroje informácií

60%

Webstránka úradu

1/3 Infožiadosti



Otvorená samospráva 2012

Nízke priemerné skóre 49/100

Zlepšenie oproti 2010
49/40

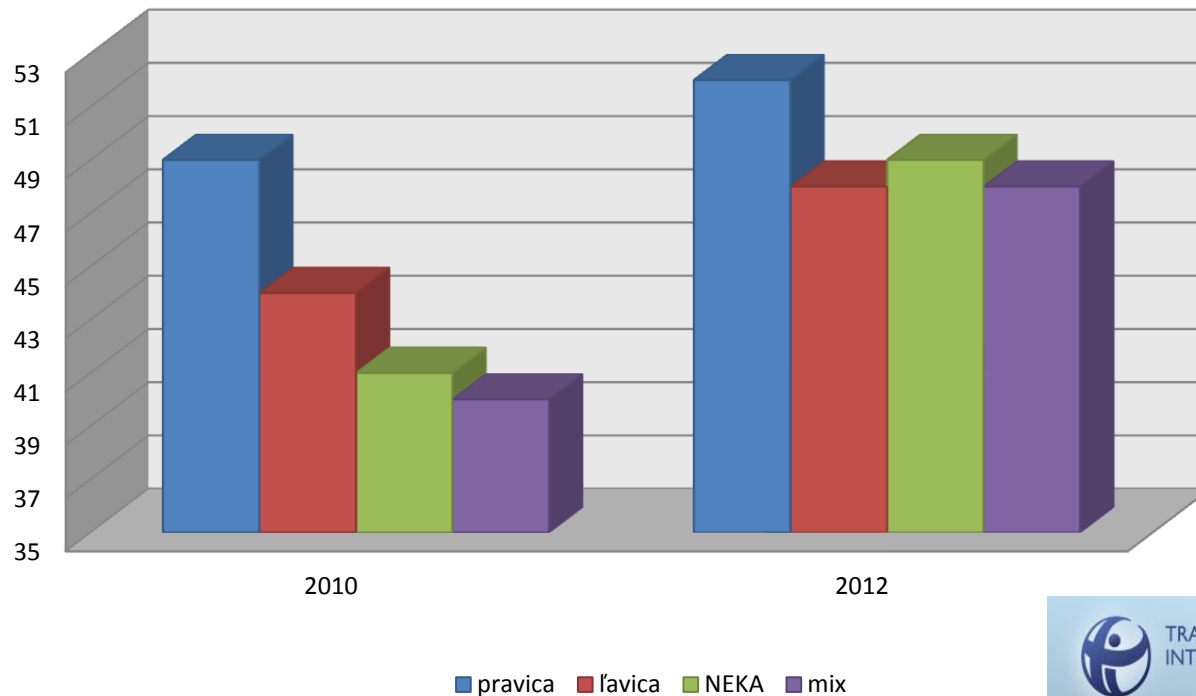
Silné stránky: zverejňovanie info,
rozpočet

Slabé stránky: predaj majetku,
personálna politika



Politické krytie starostov

Transparentnosť slovenských miest
podľa politickej podpory starostov





TRANSPARENCY
INTERNATIONAL
SLOVENSKO




TRANSPARENCY
INTERNATIONAL
SLOVENSKO

Poradie transparentnosti miest v r.2012

	1. Šaľa	83%
	2. Martin	77%
	3. Rožňava	74%
	4. BA Petržalka	71%
	5. Žiar nad Hronom	69%
	6. Smižany	67%
	7. Bratislava	66%
	8. Ružomberok	66%


Viac na samosprava.transparency.sk

OTVORENÁ SAMOSPRÁVA 2010
Hodnotenie 100 najväčších samospráv na Slovensku


SK | EN


Mestá 2010
Župy 2011

<
>
Žilinská župa



GRAF

Celkovo	52%
Známka	C+



Oblasť župy	Odpoveď	Komentár	Hodnotenie
+ I. Prístup k informáciám <small>viac o oblasti</small>			68%
- II. Účasť verejnosti na rozhodovaní <small>viac o oblasti</small>			66%
<p style="font-size: 12px;">Môže sa zasadnutia všetkých komisií/zastupiteľstva zúčastniť verejnosť?</p> <p style="font-size: 12px;">Môže sa zasadnutia zastupiteľstva zúčastniť verejnosť?</p> <p style="font-size: 12px;">Má verejnosť možnosť vystúpiť na zasadnutí/zastupiteľstva k ľubovoľnému bodu predtým ako sa dá o ňom hlasovať, a to bez predchádzajúceho schvaľovania poslancami/zastupiteľstva?</p> <p style="font-size: 12px;">Ponúka samospráva na Internete nástroj na verejné zaslanie a sledovanie odpovedí na sťažnosti/prípomienky občanov?</p>	<p>áno</p> <p>áno</p> <p>nie</p> <p>čiastočne</p>	<p>http://www.zask.sk/showdoc.do?docId=5542</p>	
- III. Verejné obstarávanie a zabezpečovanie služieb <small>viac o oblasti</small>			34%
<p style="font-size: 12px;">Počet ukončených verejných obstarávaní Úradu VÚC od januára roku 2010:</p> <p style="font-size: 12px;">Zverejnil VÚC na svojej oficiálnej stránke ročné plány verejného obstarávania v rokoch 2011 a 2010?</p> <p style="font-size: 12px;">Zverejňuje VÚC na svojej oficiálnej stránke ročné správy o stave a výsledkoch verejného obstarávania?</p> <p style="font-size: 12px;">V koľkých prípadoch verejného obstarávania od januára 2010 použil VÚC elektronické aukcie?</p> <p style="font-size: 12px;">Uzavrel Úrad VÚC aspoň jednu zmluvu s dodávateľmi služieb, tovarov alebo stavebných prác od januára 2010 s dobou účinnosti minimálne 10 rokov?</p>	<p>nevedia</p> <p>čiastočne</p> <p>nie</p> <p>pod 40%</p> <p>nie</p>	<p>Úrad nevedie osobitnú evidenciu.</p> <p>http://www.regionzilina.sk/files/odborny/vnuta/sprava/rok-2010/aktualizacia/hpsscian154.pdf</p> <p>5 prípadov</p>	